

Категории участников "Наращивание ресниц" (любой объём) / ламинирование ресниц

"ЮНИОР"- начинающий мастер (стаж работы менее года);

"МАСТЕР" - стаж работы от года до трех лет, либо "Юниор", имеющий призовые места в аналогичных чемпионатах либо конкурсах;

"ЭЛИТ" - опыт работы более трех лет, призеры занявшие 1,2,3 место в конкурсах и чемпионатах.

Судьи, преподаватели учебных центров, не зависимо от опыта работы.

1. ФОРМА ОДЕЖДЫ:

Мастер – мед.халат или форма, БЭЙДЖ УЧАСТНИКА

Модель- белый/светлый верх и темный низ

Верхнюю одежду оставляем в гардеробе **ОБЯЗАТЕЛЬНО СМЕННАЯ ОБУВЬ** (и участникам и моделям)

2. Модели:

Организаторы конкурса не предоставляют моделей. Участник должен явиться на конкурс вместе с моделью. Возраст модели от 16 лет.

3. РЕГИСТРАЦИЯ:

На регистрации вам выдадут БЭЙДЖ УЧАСТНИКА (просьба не терять его), номер модели

•ЧЕК-ЛИСТ ,который заполняется самостоятельно или статистом

•расходные материалы (простынь, шапочка, маска для мастера, патчи, щеточка)

Регистрацию вы проходите вместе с моделью, ей присваивается номер, после регистрации модель **ОБЯЗАТЕЛЬНО** (до и после номинации) проходит в **ФОТОЗОНУ**

4. После регистрации Вы выбираете свободную кушетку.

ПОДУШКИ - ПРИВОЗИТЕ СВОИ, ПЛЕДЫ и Лампы Millenium предоставляются организаторами, около кушетки стул(не регулируемый по высоте) и стул, на который вы можете поставить сумку и вещи привезенные с собой.

5. Во время соревнований требование отключить сотовые телефоны (либо режим **БЕЗ ЗВУКА**) и предупредить об этом модель.


6. За 15-20 минут будет объявление, после которого нужно посадить модель, пройдут статисты, сделают отметки на **LASH/BROWЧЕКАХ**.

После - укладываете модель, фиксируете нижние ресницы, обезжириваете и т.д.



До старта вы не должны начинать работу

7. Все инструменты, ресницы, препараты, подушку - участники обеспечивают себе **САМОСТОЯТЕЛЬНО**. Пледы предоставляются организаторами.

8. Во время работы вам будут объявлять время которое истекло и сколько осталось. К моменту **СТОПа** у вас должны быть уже проверены ресницы и **СНЯТЫ ПАТЧИ**.

Команда СТОП  - это стоп к работе, максимум можно расчесать ресницы. Модели вы даёте новые патчи и расческу для ресниц.

8. Модели идут в ФОТОЗОНУ, чтобы зафиксировать вашу работу, затем отправляются в зону судейства по очереди приглашаются на кушетку к каждому из судей.

9.  Модель должна получить баллы от каждого судьи  Их в зависимости от номинации 4-5 человек. Запрещено ДЕРЖАТЬ ТЕЛЕФОНЫ В РУКАХ ВО ВРЕМЯ СУДЕЙСТВА И РАЗГОВАРИВАТЬ ПО ТЕЛЕФОНУ!

Судьи оценивают только конечный результат работы. Решение судей окончательно : пересмотру и обжалованию не подлежит. Полученные оценки мы отдаем моделям сразу.

10. Участники Чемпионата должны придерживаться современных эстетических и санитарных требований: обязательно должна быть форма (халат), сменная обувь, опрятный вид мастера, обработанные инструменты, в зоне соревнований не должно быть верхней одежды.

11. Запрещено:

- наличие наращённых ресниц у моделей до начала соревнований
- подрезание или частичное удаление ресниц у моделей
- во время проведения конкурса и во время проведения судейства модели покидать зону соревнования
- разговоры по телефону
- называть судьям фамилию мастера
- использовать непрофессиональные инструменты (зубочистки, пищевую плёнку и т.д.)
- использовать накладные ресницы, готовые пучки, а также заранее подготовленные пучки.

12. Дисквалификация и штрафные баллы:

- начало работы до сигнала СТАРТ (дисквалификация или -15 баллов)
- продолжение работы после финального сигнала соревнования
- некорректное поведение в зоне соревнований
- самостоятельное покидание зоны соревнования

Организатор чемпионата не несёт ответственность за достоверность информации предоставленной участниками чемпионата. В случае выявления преднамеренного обмана, участник будет дисквалифицирован и лишен всех регалий и наград.

В чемпионате могут принимать участие только профессиональные специалисты, прошедшие специализированное обучение и имеющий сертификат об окончании обучения, а так же подавший заявку на участие и оплативший регистрационный взнос.



РЕГЛАМЕНТ LASH НОМИНАЦИЙ

[Дата]

КЛАССИЧЕСКОЕ НАРАЩИВАНИЕ РЕСНИЦ

1. Время выполнения работы: 2 часа 30 мин.
2. Подготовка глаз к наращиванию ДО старта номинации (приклеивание патчей, нанесение обезжиривателя, прорисовка схемы моделирования (по необходимости)).
3. Наращивание ресниц на оба глаза проходит в зоне соревнований. Выполнение задания вне конкурсной площадки запрещено.
4. Бренд материалов для наращивания ресниц выбирается на усмотрение мастера.
 - Цвет ресниц: черный и оттенки коричневого, не допускаются цветные ресницы;
 - Длина ресниц: максимальная 13 мм;
 - Толщина: от 0.05 до 0.12 мм;
 - Изгиб: любой;
 - Клей: черный.
5. Эффект наращивания выбирается на усмотрение участника (кукольный, лисий и т.д.).
6. Запрещается использование пучков и накладных ресниц.

Критерии оценки работы:

1. **Общее впечатление (0-10 баллов)** Оценивается гармоничность образа и насколько эстетично выполнено наращивание ресниц.
2. **Наличие склеенных ресниц (0-10 баллов)**. Оценивается наличие склеенных ресниц. За каждую склейку минус 1 балл, за склейку с пушковой ресницей минус 0,5 баллов. При отсутствии склеенных ресниц 10 баллов.
3. **Оценка площади соприкосновения ресниц (0-10 баллов)** За каждую отлетевшую ресницу минус 0,5 балла. За каждую неправильно приклеенную или отслоившуюся ресницу минус 0,5 баллов.
4. **Чистота выполнения работы (0-10 баллов)**. Работа должна быть выполнена без комочков и излишков клея на ресницах, клея на веках, белого налета, остатков подложки, без остатков туши и грязи в межресничном пространстве, теней и разметки на веке.
5. **Отступ (0-10 баллов)**. Отступ должен быть! и он должен быть равномерным. Допускается от 0,2-0,5 мм. Если отступ будет неравномерный или слишком большой, то баллы будут снижаться!
6. **Направление (0-10 баллов)**. Однонаправленность ресниц, раскладка ресниц.
7. **Симметричность (0-10 баллов)**. На обоих глазах должно быть соблюдение-длина, толщина, изгиб, разворот, моделирование.
8. **Плавность переходов (0-10 баллов)**. Оценивается использование специальных техник для создания эффекта плавности переходов. Не должно быть ступенек! Не должно быть видно где заканчивается один размер и начинается другой. Разрешено использовать разные изгибы
9. **Общая заполняемость (0-10 баллов)**. Если мастер нарастил 100% из 100 это 10 баллов. Если 70%, то 7 баллов соответственно и тд.
10. **Заполнение внутренних углов (0-10 баллов)**. Оцениваются первые 10 ресниц. Минус 1 балл за каждую пропущенную ресницу.
11. **Заполнение внешних углов (0-10 баллов)**. Оцениваются первые 10 ресниц. Минус 1 балл за каждую пропущенную ресницу.
12. **Моделирование взгляда** Оценивается, насколько мастер грамотно подобрал эффект моделирования с учетом индивидуальных особенностей модели.
13. **Толщина (0-10 баллов)**. Использование слишком толстых ресниц снижает балл.
14. **Длина (0-10 баллов)**. Должна подходить модели с учетом эффекта и высотой бровей.
15. **Изгиб (0-10 баллов)**. Правильно ли подобран изгиб.
16. **Цвет (0-10 баллов)**. Соответствует тону волос, цвету глаз и коже.
17. **Сложность выполнения работы (0-10 баллов)** Микс изгибов, цветов, толщин

ШТРАФНЫЕ БАЛЛЫ

- (Максимум по всем критериям минус 15 баллов)
- Покраснение слизистой глаз (-5 баллов)

- Склеенные верхние ресницы с нижними (-5 баллов)
- Продолжение работы, после окончания номинации (-10 баллов)

ДВОЙНОЕ НАРАЩИВАНИЕ РЕСНИЦ (2D)

Допускается наращивание только двух ресниц на одну натуральную

1. Время выполнения работы: 3 часа 00 мин.
2. Подготовка глаз к наращиванию ДО старта номинации (приклеивание патчей, нанесение обезжиривателя, прорисовка схемы моделирования (по необходимости)).
3. Наращивание ресниц на оба глаза проходит в зоне соревнований. Выполнение задания вне конкурсной площадки запрещено.
4. Бренд материалов для наращивания ресниц выбирается на усмотрение мастера.
 - Цвет ресниц: черный и оттенки коричневого, не допускаются цветные ресницы; Длина ресниц: максимальная 13 мм; Толщина: от 0.05 до 0.10 мм; Изгиб: любой; Клей: черный.
5. Эффект наращивания выбирается на усмотрение участника (кукольный, лисий и т.д.).
6. Запрещается использование пучков и накладных ресниц.

Критерии оценки работы:

1.Общее впечатление (0-10 баллов)

Оценивается гармоничность образа и насколько эстетично выполнено наращивание ресниц.

2. Наличие склеенных ресниц (0-10 баллов).

Оценивается наличие склеенных ресниц. За каждую склейку минус 1 балл, за склейку с пушковой ресницей минус 0,5 баллов. При отсутствии склеенных ресниц 10 баллов.

3. Оценка площади соприкосновения ресниц (0-10 баллов)

За каждую отлетевшую ресницу минус 0,5 балла. За каждую неправильно приклееную или отслоившуюся ресницу минус 0,5 баллов.

4. Чистота выполнения работы (0-10 баллов).

Работа должна быть выполнена без комочков и излишков клея на ресницах, клея на веках, белого налета, остатков подложки, без остатков туши и грязи в межресничном пространстве, теней и разметки на веке.

5. Отступ (0-10 баллов).

Отступ должен быть! и он должен быть равномерным. Допускается от 0,2-0,5 мм. Если отступ будет неравномерный или слишком большой, то баллы будут снижаться! За каждую ресницу приклееную на кожу или со шляпкой минус 1 балл

6. Направление (0-10 баллов).

Однонаправленность ресниц, раскладка ресниц.

7. Симметричность (0-10 баллов).

На обоих глазах должно быть соблюдение-длина, толщина, изгиб,разворот, моделирование.

8. Плавность переходов (0-10 баллов).

Оценивается использование специальных техник для создания эффекта плавности переходов. Не должно быть ступенек! Не должно быть видно где заканчивается один размер и начинается другой. Разрешено использовать разные изгибы

9. Общая заполняемость (0-10 баллов).

Если мастер нарастил 100% из 100 это 10 баллов. Если 70%, то 7 баллов соответственно и тд.

10. Заполнение внутренних углов (0-10 баллов).

Оцениваются первые 10 ресниц. Минус 1 балл за каждую пропущенную ресницу.

11. Заполнение внешних углов (0-10 баллов).

Оцениваются первые 10 ресниц. Минус 1 балл за каждую пропущенную ресницу.

12. Моделирование взгляда (0-10 баллов).

Оценивается, насколько мастер грамотно подобрал эффект моделирования с учетом индивидуальных особенностей модели.

13. Толщина (0-10 баллов).

Использование слишком толстых ресниц снижает балл.

14. Длина (0-10 баллов).

Должна подходить модели с учетом эффекта и высотой бровей.

15. Изгиб (0-10 баллов).

Правильно ли подобран изгиб.

16. Цвет (0-10 баллов).

Соответствует тону волос, цвету глаз и коже.

17. Распушенность пучка (0-10 баллов).

Баллы снижаются за: чрезмерное раскрытие пучка, слишком маленькое раскрытие пучка, неодинаковое расстояние между ресницами в пучке.

18. Ножка пучка (0-10 баллов).

Баллы снижаются за: слишком длинные ножки относительно длины искусственной ресницы, слишком короткие ножки, слишком широкое основание, неравномерное основание, когда ресницы выбиваются из основания и торчат

19. Сложность выполнения работы (0-10 баллов)

Микс изгибов, цветов, толщин.

ШТРАФНЫЕ БАЛЛЫ

(Максимум по всем критериям минус 15 баллов)

- Покраснение слизистой глаз (-5 баллов)
- Склеенные верхние ресницы с нижними (-5 баллов)
- Продолжение работы, после окончания номинации (-10 баллов)

ЛАМИНИРОВАНИЕ НАТУРАЛЬНЫХ РЕСНИЦ

- Время выполнения: 1:30 мин
- Работа выполняется в зоне соревнований профессиональными материалами и инструментами
- Оцениваются ресницы модели до и конечный результат работы.
- Работа должна выглядеть эстетично:
- без заломов,
- без покраснений слизистых глаз
- Максимально чисто.

Запрещено: заранее окрашивать ресницы, брать моделью мужчину.

Оценка ДО выполнения процедуры:

1. Сложность исходного состояния ресниц -0-5 баллов

Если ресницы длинные густые растущие вниз, кривы и имеют большое количество рядов считаются сложными и получают большее количество баллов.

Оценка ПОСЛЕ выполнения процедуры:

2. Общее впечатление (0-10 баллов)

оценивается работа «до» и «после» по фотографии

3. Гармоничность подобранного изгиба ресниц (0-10 баллов)

Оценивается выполненный изгиб, не должно быть L-изгибов и заломов

4. Направление ресниц (0-10 баллов)

5. Плавность и равномерность изгиба (0-10 баллов)

Оценивается плавность и равномерность изгиба по всей длине века.

6. Симметричность (0-10 баллов)

Оценивается симметрия изгиба и разворота ресниц двух глаз.

7. Равномерность окрашивания (0-10 баллов)

Оценивается равномерное окрашивание.

8. Окрашивание нижних ресниц (0-3 баллов)

9. Чистота работы (0-10 баллов)

Оценивается чистота во всем, остатки краски в прикорневой зоне, остатки клея на коже или ресницах, излишки третьего состава или краски на ресницах и т.д.

Штрафные баллы:

- заломленные кончики - (минус 0,5 балла за 1 ресницу, максимум 5 баллов)
- заломы пушковых ресниц - (минус 0,5 балла за 1 ресницу, максимум 5 баллов)
- не завитые, провисшие - (минус 1 балл за 1 ресницу, максимум 5 баллов)
- обломанные ресницы (0-5 баллов)
- покраснение глаз (0-5 баллов)